

# Jan-van-Ruusbroec kollege



Forumlaan 4  
1020 Laken

## Het openbaar vervoer

○ De Wand / Chinees paviljoen

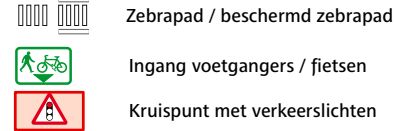


De onderstaande gegevens werden ons meegedeeld door hun eigenaar.

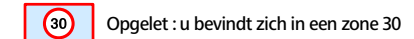
## Met de fiets



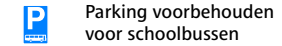
## Te voet



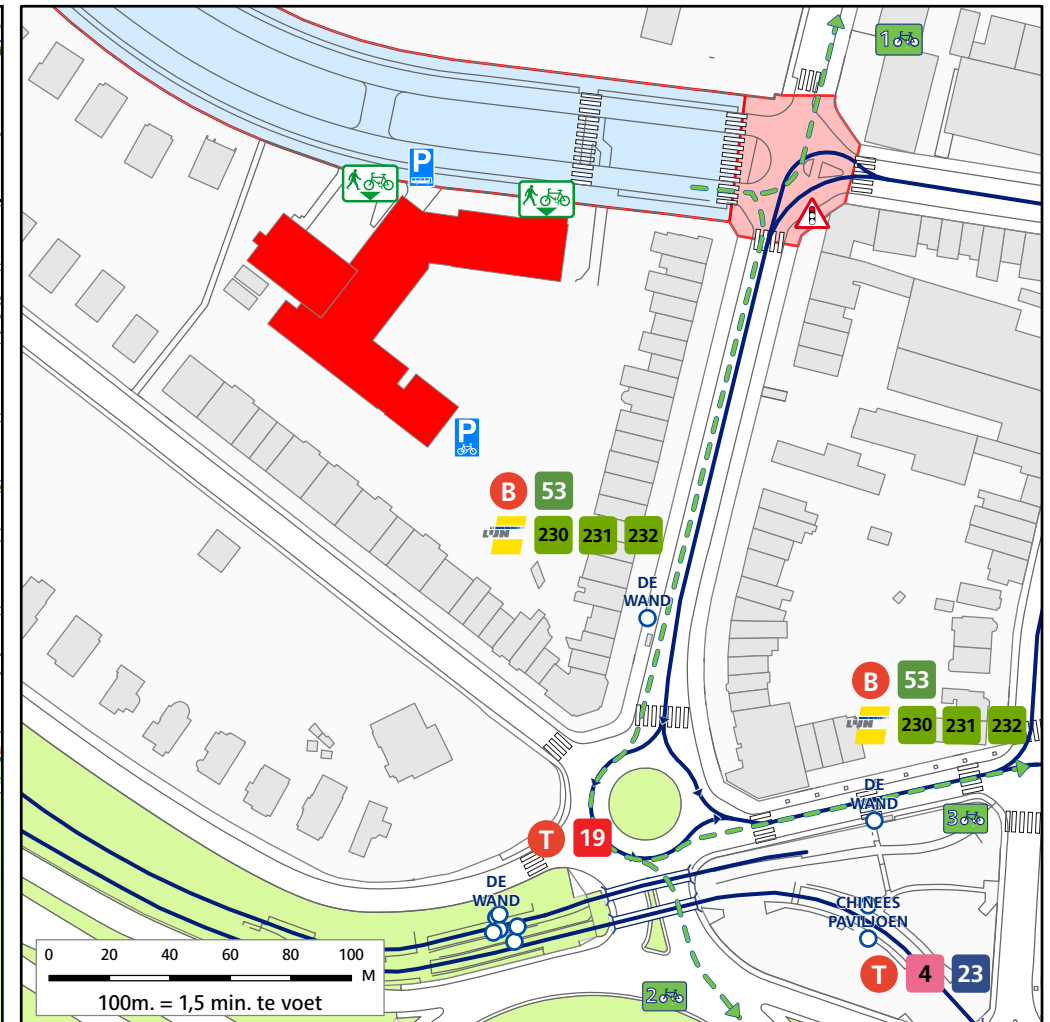
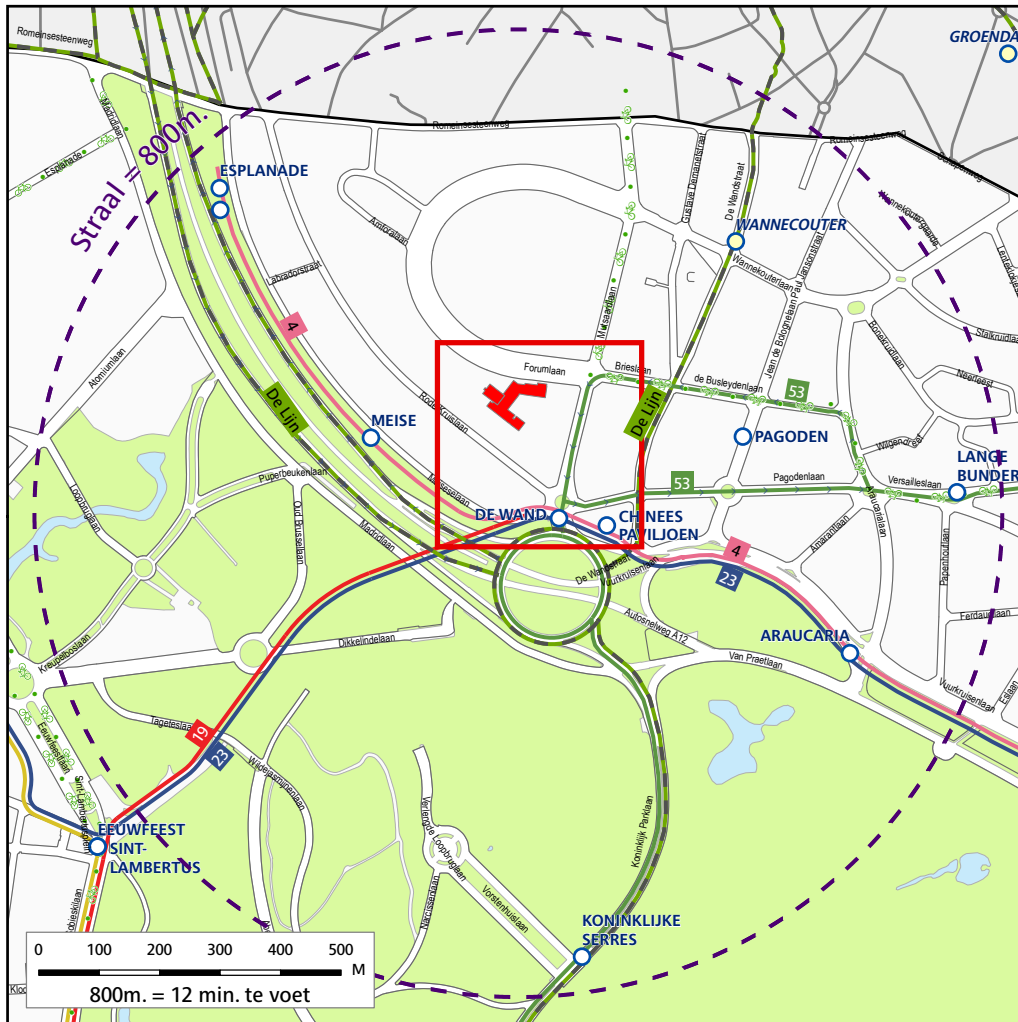
## Met de auto



## Met de schoolbus



Uitboering carto  
MIVE / DVA  
Vervreemlijkt door  
Bureau Urbaal &  
Verdeling &  
Copyright CIBG  
n° 63 uitgave 2009/01  
Net 01.09.2008



# Hoe gaat u naar het JAN-VAN- RUUSBROECKOLLEGE in de gemeente Laken

## Met het openbaar vervoer ?

Het openbaar vervoer vormt een goed alternatief voor de auto.

Door voor het openbaar vervoer te kiezen, maken jullie een keuze die zowel het milieu als de mobiliteit in Brussel ten goede komt.

Neem de :



tot halte **Chinees Paviljoen**.

of

Neem de :



**230 - 231 - 232**

tot halte **De Wand**.



Uw reisweg ?

Uw dienstregeling ?

Een gratis abonnement ?

Zie betreffende websites



**LET OP DE TRAM :**

De tram heeft altijd voorrang, ook op voetgangers !

## Fréquenties (wachttijd)

	T 4	T 19	T 23	B 53	230	231	232
7u	6'	10'	12'	7'30	5 minuten		
8u	6'	10'	12'	7'30	5 minuten		
12u	10'	10'	20'	15'	15 minuten		
15u	10'	10'	20'	15'	15 minuten		
16u	6'	10'	12'	7'30	5 minuten		

## Informaties

Tot 12 jaar is het openbaar vervoer gratis. Maar let op : Wie minder dan 6 jaar is, moet door een volwassene worden vergezeld tijdens zijn reis op de netwerken van MIVB en DELIJN.

Kinderen tussen 6 en 12 jaar moeten een "J" abonnement bij zich hebben.

U kunt een bestelbon vragen in de BOORTK en KIOSK of via [www.mivb.be](http://www.mivb.be)

Reizen met De Lijn is gratis tot 6 jaar. Kinderen onder de 6 jaar moeten begeleid worden door een volwassene.

De combinatie tussen Buzzy Pazz en een abonnement van de MIVB is mogelijk. Meer info op [www.delijn.be](http://www.delijn.be)



## Algemene informatie

u vindt al onze informatie en het schoolreglement op onze website [www.ruusbroeck.be](http://www.ruusbroeck.be)



## Fietsers ?

Een schoolroutekaart voor fietsers werd opgemaakt in 2008 door de Werkgroep Veilig Fietsen. Een dergelijke kaart kan steeds opgevraagd worden bij de directie.

Fietsenstalling : leerkrachten en zesdejaars stallen hun fiets voorlopig nog in de fietsenloods; alle andere leerlingen stallen hun fiets onder de overkappingen op de kleine speelplaats naast en achter refter 3.

De fietsenstalling is open vanaf 7.30u.

De speelplaatspoort sluit om 17.30u (woensdag om 13.30u); de fietsenloods sluit om 18.30u (ook op woensdag). Leerlingen van 1-5 verplaatsen hun fiets na schooltijd als ze later dan 17.30u nog aan hun fiets willen geraken.

Enkele veiligheidsregels :

- ✓ Draag zeer goed zichtbare kleren. Het ideaal is een fluorescent hesje.
- ✓ Om goed zichtbaar te zijn, moet je het hesje over de schooltas dragen.
- ✓ Vergeet niet dat een bel, reflectoren en fietsverlichting verplicht zijn. Draag een fietshelm.
- ✓ Om de reisweg te kiezen, kan je altijd advies vragen aan de fietsverantwoordelijke op school.



## Met de wagen ?

Ruim 45% van de leerlingen gaat met de fiets naar school (als het weer meevalt zelfs meer) !

Daarnaast neemt een kleine 20% het openbaar vervoer.

Minder dan 5% gaat te voet.

De rest (circa 35%) wordt met de wagen gebracht : twee derde komt met de wagen van de ouders, één derde via een carpoolformule. Die autostroom zorgt 's morgens en net na schooltijd natuurlijk voor grote drukte en parkeerproblemen bij de schoolpoort. Om de veiligheid aan de schoolpoort te vergroten raden we de ouders daarom aan om hun kinderen NIET vlak voor de schooluitgang af te zetten of op te pikken. Er is (parkeer)ruimte genoeg een beetje verderop in de Forumlaan. Via de Cockerweg bereik je te voet zonder problemen de Rode Kruislaan (een parallelstraat met de Forumlaan achter de school) waar veel parkeerruimte is.

Nog beter is het natuurlijk om met gezinnen uit je buurt een carpoolstelsel te organiseren: dat zorgt direct voor minder auto's op de weg en minder tijdsdruk bij de ouders.

Maar nog beter is het om als alternatief de fiets of het openbaar vervoer uit te testen!